

Webex ミーティング招待状: 市立野洲病院地域医療連携課 05 のミーティング 受信トレイ ☆

05市立野洲病院地域医療連携課 10:24
To: 自分 ↓

7月 12 市立野洲病院地域医療連携課 05 のミーティング
はい 未定 いいえ

- 🕒 今日 10時30分~10時45分
- 📍 <https://meet114.webex.com/...>
- 👤 05市立野洲病院地域医療連携課 (主催者)
- 📅 10:30 市立野洲病院地域医療連携課 05 のミーティング

1. 本院地域医療連携課よりWebミーティングの招待メールを送信します。

ミーティングの日時になりましたら、メール本文の「ミーティングに参加する」をクリックしてください。

05市立野洲病院地域医療連携課 があなたをスケジュールされた Webex ミーティングに招待しています。

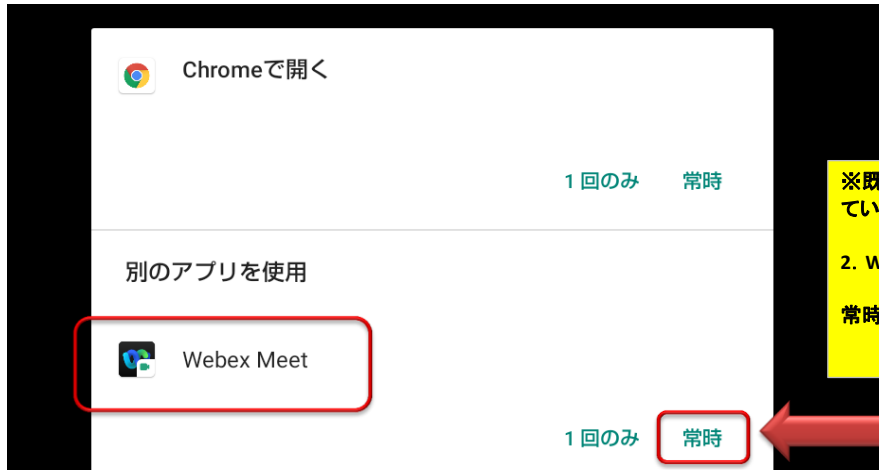
2021年7月12日
10:30 | 日本時間 (東京、GMT+09:00) | 15分

ミーティングに参加する ←

ミーティング番号で参加
ミーティング番号: [Redacted]
ミーティングパスワード: [Redacted] (ビデオシステムから参加の場合)

電話で参加する
VoIP のみ使用

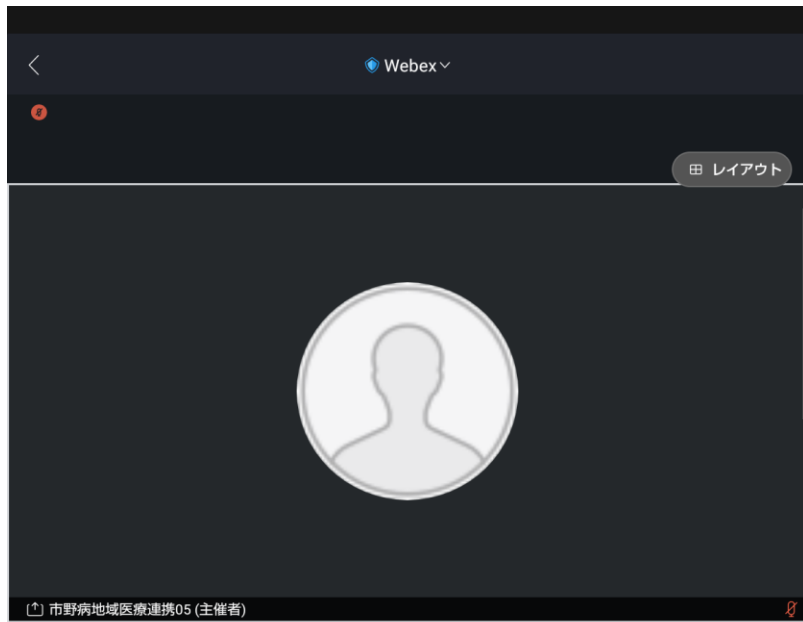
ビデオ会議システムまたはアプリケーションから参加する
ダイヤル先: [Redacted]
または [Redacted] にダイヤルし、ミーティング番号を入力してください



※既にタブレットに Webex Meetアプリがインストールされている前提です。

2. Webex Meetアプリを用いて接続を行います。

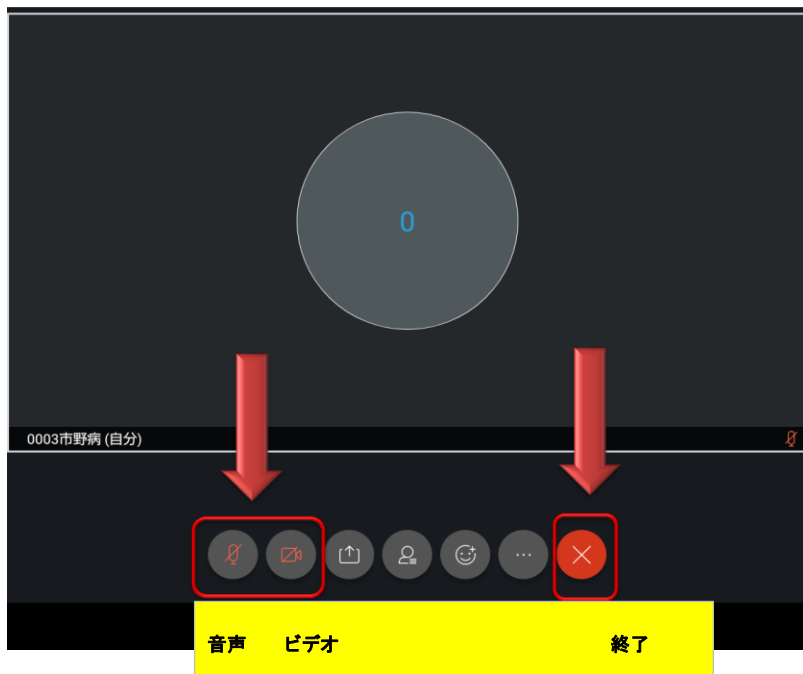
常時 をタップします。



3. Webex アプリが起動されます。

音声の開始
ビデオの開始

をタップすることで操作されている側(ご自身)の音声・ビデオ中継がスタートします。



4. オンライン面会が終わりましたら、「×」をクリックしてください。